

Otto Schmidt online

Kurzanleitung

Registrierung und Funktionalitäten

Aktionsmodule

Beratermodule

DEUBNER:medien

otto**schmidt**

Herzlich Willkommen bei **Otto Schmidt online**

Inhalt

Login, Neu-Registrierung, Verlängerung und Erweiterung	3
Startseite personalisieren	4
Ihre Inhalte in der Bibliothek	5
Standardsuche	6
Erweiterte Suche	7
Trefferliste	8
Dokumenten-Ansicht und Ausdruck	9
Dual View – Parallele Dokumenten-Ansicht	10
Meine Akten	11
Benachrichtigungen zu neuen Ausgaben und gespeicherten Suchen	12
Selbststudium nach § 15 FAO	13
Muster und Formulare, Dokumenten-Automation mit LAWLIFT	14
Symbole und Funktionen (Auswahl)	15

Kurzanleitung Videos:



Selbststudium nach § 15 FAO



Lawlift Dokumenten-Automation



Otto Schmidt online

Login, Neu-Registrierung, Verlängerung und Erweiterung

Gehen Sie auf **www.otto-schmidt.de** und wählen Sie oben rechts **1 Otto Schmidt online**

2 Bereits Abonnent / Schon registriert

Nutzen Sie den Button *Login* und geben Sie Ihre E-Mailadresse und Ihr Passwort ein. Nutzen Sie ggf. die Funktion *Passwort vergessen*.

3 Neukunde / Noch nicht registriert

Nach der Bestellung eines Abonnements oder Gratis-Zugangs erhalten Sie einen Freischaltcode. Klicken Sie nach Erhalt auf *Neu registrieren* und geben Ihre Daten sowie Ihren Freischaltcode ein.

4 Weitere Module abonniert / Modul-Zugang verlängern oder erweitern

Wenn Sie Ihren neuen / zusätzlichen Freischaltcode erhalten haben, nutzen Sie den Button *Zugang verlängern und erweitern*.

Start Suche/Treffer Dokument Bibliothek Neueste Ausgaben Akte Persönliche Seite DH

ottoschmidt Alles ▾ Suche ▾ Erweiterte Suche

Willkommen bei Otto Schmidt online

Kurzanleitung **1** **Startseite personalisieren**

Suche in Formularen und Mustern

Suche

Suchen

Beiträge Selbststudium § 15 FAO **4**

Startseite konfigurieren **2**

Ausgewählte Widgets

- Beiträge Selbststudium § 15 FAO ✕
- Neueste Zeitschriftenausgaben ✕
- Suche in Formularen und Mustern ✕
- Meine Akten ✕
- Meine Bücher ✕

Widgets hinzufügen:

- News zum Steuerrecht
- News zum Arbeitsrecht
- News zum Zivilrecht
- News zum Wirtschaftsrecht
- Aktuelle Ergänzungslieferungen
- Top 10 Gesetze
- Anhängige Verfahren

Abbrechen Speichern

Neueste Zeitschriftenausgaben **3**

- AIP Zeitschrift für das gesamte Medienrecht 2020/06
- Die Aktiengesellschaft 2020/24
- AO-Steuerberater 2020/12

Mehr Ergebnisse...

Meine Bücher

- Hübschmann/Hepp/Spitaler, AO FGO
- Lademann, EStG/KStG/UmwStG/ASiG Kommentar
- Herrmann/Heuer/Raupach, EStG KStG
- Tipke/Kruse, Abgabenordnung

Startseite personalisieren

Sie haben die Möglichkeit, die Startseite nach Ihren Bedürfnissen einzurichten. Dafür klicken Sie auf **1** *Startseite personalisieren* und **2** wählen die gewünschten Widgets aus.

Diese Schnellklickflächen führen Sie zum Beispiel direkt zu den neuesten **3** Zeitschriftenausgaben oder zum **4** Selbststudium nach § 15 FAO.

Lesen Sie die Zeitschriften aus Ihren Modulen auch mobil!

Einfach die App „Otto Schmidt Zeitschriften“ im App-Store herunterladen und mit Ihren gewohnten Zugangsdaten dort anmelden.

otto-schmidt.de/apps



The screenshot shows the Otto Schmidt online library interface. The top navigation bar includes links for 'Start', 'Suche/Treffer', 'Bibliothek' (highlighted with a red circle 1), 'Neueste Ausgaben', 'Akte', and 'Persönliche Seite'. Below the navigation bar, the search bar contains 'Werk: Erbschaft-Steuerberater' and a search button. The left sidebar shows a list of categories: 'Zeitschriften' (highlighted with a red circle 2), 'Kommentare', 'Handbücher', 'Lexika', 'Muster', 'Gutachten', 'Verwaltungsanweisungen', and 'Gesetze'. The main content area displays a list of journals under the heading 'Zeitschriften', including 'AO-Steuerberater', 'AfP Zeitschrift für das gesamte Medienrecht', 'Arbeits-Rechtsberater', 'Computer und Recht', 'Der Betrieb', 'Die Aktiengesellschaft', 'Die Unternehmensbesteuerung', 'Erbschaft-Steuerberater', 'Ertrag-Steuerbe...', and 'FamRZ – Zeitsc...'. A red box highlights the 'Erbschaft-Steuerberater' entry, showing its details: 'Erbschaft-Steuerberater 2021 Heft 01 (S. 1-32)' and 'Inhaltsverzeichnis'. A red circle 3 points to the 'Inhaltsverzeichnis' link. A red box highlights the 'Bestimmung des Werts eines Anteils an einer Personengesellschaft für Zwecke der Erbschaftsteuer' entry, showing its details: 'Bestimmung des Werts eines Anteils an einer Personengesellschaft für Zwecke der Erbschaftsteuer' and 'Die Vorgaben des in § 97 Abs. 1a BewG enthaltenen Aufteilungsschemas sind auch dann zu beachten, wenn im Einzelfall der danach ermittelte Wert des Anteils vom dem gemeinen Wert abweicht. Der Steuerpflichtige kann einen niedrigeren gemeinen Wert des Anteils durch einen zeitnahen Verkauf oder ein Gutachten eines öffentlich bestellten und vereidigten Sachverständigen nachweisen. In einem solchen Fall ist eine Aufteilung nach § 97 Abs. 1a BewG nicht vorzunehmen.' A red circle 4 points to the 'Bestimmung des Werts eines Anteils an einer Personengesellschaft für Zwecke der Erbschaftsteuer' entry. A red box highlights the search button, with a red circle 5 pointing to it.

1 Klicken Sie in der Menü-Zeile auf **Bibliothek** und die Datenbank zeigt Ihnen alle freigeschalteten Inhalte an.

2 Wählen Sie die Inhalte nach Kategorien, wie z.B. Zeitschriften aus.

3 Klicken Sie gezielt eine Zeitschrift mit Jahrgang und Ausgabe an, um dort eine bestimmte Kommentierung oder einen Artikel nachzulesen.

4 Aus dem Inhaltsverzeichnis klicken Sie direkt in den Beitrag.

5 Klicken Sie rechts neben der ausgewählten Zeitschrift auf die Lupe „Zur Suche hinzufügen“, um alle Suchen auf dieses Werk einzuschränken.

Ihre Inhalte in der Bibliothek

- 1 Klicken Sie in der Menü-Zeile auf **Bibliothek** und die Datenbank zeigt Ihnen alle freigeschalteten Inhalte an.
- 2 Wählen Sie die Inhalte nach Kategorien, wie z.B. Zeitschriften aus.
- 3 Klicken Sie gezielt eine Zeitschrift mit Jahrgang und Ausgabe an, um dort eine bestimmte Kommentierung oder einen Artikel nachzulesen.
- 4 Aus dem Inhaltsverzeichnis klicken Sie direkt in den Beitrag.
- 5 Klicken Sie rechts neben der ausgewählten Zeitschrift auf die Lupe „Zur Suche hinzufügen“, um alle Suchen auf dieses Werk einzuschränken.

The screenshot displays the Otto Schmidt online portal interface. The top navigation bar includes links for Start, Suche/Treffer, Dokument, Bibliothek, Neueste Ausgaben, Akte, and Persönliche Seite. The main content area features a search bar with a red circle '1' highlighting the search input field. Below the search bar, there are sections for 'Beiträge Selbststudium § 15 FAO', 'Neueste Zeitschriftenausgaben', and 'Suche in Formularen und Mustern'. A red box highlights the search bar area, showing the search term 'Steuerrecht' and the year '2021' entered. A red circle '2' highlights the search input field. Below this, another red box highlights the search bar area, showing the search term 'Steuerrecht' and the year '2021' entered. A red circle '3' highlights the search input field. The search bar also includes a dropdown menu for 'Alles' and a search button.


Standardsuche

Das Standardsuchfeld befindet sich unterhalb der blauen Menü-Zeile.

1 Geben Sie Ihren gewünschten Suchbegriff ein und suchen Sie über alle Datenbank-Inhalte. Der Suchbegriff wird nach ausgeführter Suche oberhalb des Suchfeldes abgebildet.

2 Sie können weitere Suchbegriffe durch die erneute Eingabe in das Suchfeld hinzufügen, um die Suche einzuschränken. Oder Suchbegriffe entfernen, indem Sie auf das **x** neben dem Suchbegriff klicken.

Suchbegriffe werden automatisch mit einem **und** verknüpft. Sind andere Verknüpfungen gewünscht, können Sie diese eingeben (z.B. ODER, NICHT).

3 Speichern Sie Suchkombinationen, die Sie häufiger benötigen mit diesem Button  ab. Sie erhalten eine Benachrichtigung bei neuen Inhalten (s. Seite 12)

otto schmidt

Start Suche/Treffer Dokument Bibliothek Neueste Ausgaben Akte Persönliche Seite

Alles Suche Erweiterte Suche 1

Willkommen bei Otto Schmidt online

Beiträge Selbststudium § 15 FAO

Neueste Zeitschriftenausgaben

Suche in Formularen und Mustern

otto schmidt

Alles Suche Erweiterte Suche 2

Titel Datum von TT.mm.jj Datum bis TT.mm.jj AZ/ECLI Norm Gesetz Gericht

Autor Randzahl Muster# Erweiterte Suche

3

AZ/ECLI fg

- fg 1003 - 1 - st 71
- FG 1003 - 1 - St 71
- fg 1003 - 242
- FG 1003 - 242
- fg 1003 - 2 - st 313
- FG 1003 - 2 - St 313
- fg 1003 - 5 - vc 2
- fg 1003 - 5 - v c 2
- FG 1003 - 5 - VC 2

Erweiterte Suche

Die erweiterte Suche gibt Ihnen die Möglichkeit, nach Titel, Datum, Aktenzeichen (AZ/ECLI), Norm, Gesetz, Gericht, Autor, Randzahl, Muster, Parallelfundstellen, Seiten und Jahrgang zu suchen.

- 1 Klicken Sie auf **Erweiterte Suche**, um die entsprechenden Suchfelder auszuklappen.
- 2 Nutzen Sie für die schnelle Suche nach Aktenzeichen/Rechtsprechung das Feld **AZ/ECLI**.
- 3 Nach Eingabe der ersten Ziffern bzw. Buchstaben wird Ihnen hier eine entsprechende Auswahl angeboten.

The screenshot shows the Otto Schmidt database interface. At the top, there are navigation tabs: Start, Suche/Treffer, Dokument, Bibliothek, Neueste Ausgaben, Akte, and Persönliche Seite. Below this is a search bar with the text 'Steuerhinterziehung', 'verspätete Selbstanzeige', 'Steuerberater', and 'MDR'. To the left of the search bar is the Otto Schmidt logo. Below the search bar, there are filters for 'Alles', 'Suche', and 'Erweiterte Suche'. On the left side, there is a sidebar with a histogram and a list of categories: Zeitschriften (16), Bücher (7), Rechtsprechung (4), and Rechtsgebiete. The main area displays search results. The first result is a 'RECHTSPRECHUNG' (Case Law) from the MDR database, dated 24.02.2017, titled 'Steuerberaterhaftung wegen verspäteter Selbstanzeige'. Below this, there are 'KOMMENTIERUNG' (Commentary) results. At the bottom, there is a pagination bar with the text '< 1/3 > 10 Treffer Relevanz Zusätzliche Treffer'. Numbered callouts 1 through 7 are placed over various elements: 1 points to the 'Alle Infos aufklappen' button; 2 points to the histogram; 3 points to the 'Kommentare' section; 4 points to the left arrow in the pagination bar; 5 points to the '10 Treffer' text; 6 points to the 'Relevanz' dropdown; 7 points to the 'Zusätzliche Treffer' checkbox.

Trefferliste

- 1 In der Mitte sehen Sie die Treffer zu Ihrer Suche.
 - 2 Links finden Sie Funktionen zur Einschränkung der Suche, z.B. über das Jahr oder den Dokumententyp.
 - 3 Rechts stehen die ersten Treffer zum Dokumententyp *Gesetz*, *Kommentare*, *Rechtsprechung* und *Aufsätze*.
- Die Trefferliste kann nach Ihren Wünschen angepasst werden:**
- 4 Mit den Pfeilen blättern Sie in den Ergebnissen.
 - 5 Ändern die die Anzahl der angezeigten Treffer.
 - 6 Wählen Sie die Sortierung nach *Relevanz* oder *Datum*.
 - 7 Lassen Sie sich *Zusätzliche Treffer* anzeigen, die in anderen Modulen der Datenbank enthalten sind und die Sie zusätzlich abonnieren oder gratis testen können.

The screenshot shows the Otto Schmidt online legal database interface. The top navigation bar includes links for Start, Suche/Treffer, Dokument, Bibliothek, Neueste Ausgaben, Akte, and Persönliche Seite. The main search area displays results for 'USTG' and 'Bücher'. The left sidebar shows a hierarchical tree structure for '§ 14c Unrichtiger oder unberechtigter Steuerausweis'. The main content area displays the text of the document, including the title 'I. Allgemeines' and the paragraph '238 Die Vorschrift erfasst in § 14c Abs. 2 Satz 1 und 2 UStG drei verschiedene Tatbestände...'. The right sidebar shows additional information, including 'Zitiert in' and 'Ihre Notizen zum Dokument'. Numbered callouts highlight specific features: 1 points to the document title and navigation icons; 2 points to the left sidebar tree; 3 points to the right sidebar information; 4 points to the bottom toolbar with icons for printing, Word, PDF, full screen, and adding to collection.

Dokumenten-Ansicht und Ausdruck

- 1 In der Mitte sehen Sie das aufgerufene Dokument.
- 2 Links finden Sie den Inhaltsbaum des Werkes, auf dem Sie navigieren können.
- 3 Rechts werden zusätzliche Informationen angezeigt.
- 4 In der Ansicht haben Sie diese Funktionalitäten:
 - A Dokument drucken,
 - B als Word-Datei öffnen,
 - C als pdf-Datei öffnen,
 - D Ansicht im Vollbild-Modus,
 - E Dokument einer Akte hinzuzufügen (s. Seite 11).

Dual View – Parallele Dokumenten-Ansicht

- 1 Sie können sich zwei Dokumente nebeneinander anzeigen lassen. Klicken Sie dafür auf *Links in einer zweiten Dokumentansicht öffnen* und wählen den gewünschten Link aus.
- 2 Sie sehen die Kommentierung und z.B. den Gesetzestext nebeneinander.

The screenshot shows the US10 legal database interface. At the top, there is a navigation bar with tabs: Start, Suche/Treffer, Dokument, Bibliothek, Neueste Ausgaben, Akte, and Persönliche Seite. Below this is a search bar with the text 'US10' and 'Suche'. A red box highlights the checkbox 'Links in einer zweiten Dokumentansicht öffnen' in the top left corner. Another red box highlights the same checkbox in the bottom left corner. The main content area is split into two panes. The left pane shows the document '1. Allgemeines' with a red box around the checkbox 'Links in einer zweiten Dokumentansicht öffnen'. The right pane shows the document 'Umsatzsteuergesetz § 14c Unrichtiger oder unberechtigter Steuerausweis' with a red box around the checkbox 'Links in einer zweiten Dokumentansicht öffnen'. The interface also includes a sidebar with 'Bücher' and 'Kommentare' tabs, and a bottom bar with 'Norm', 'Gesetz', 'Gericht', 'Autor', 'Randzahl', and 'Muster#'. The document text in the right pane discusses the 'Gefährdung des Steueraufkommens beseitigt' and the 'Berichtigung' of the tax amount.

Start Suche/Treffer Dokument Bibliothek Neueste Ausgaben Akte Persönliche Seite

US10 Bücher Kommentare

Suche

Erweiterte Suche

Norm Gesetz Gericht Autor Randzahl Muster#

Links in einer zweiten Dokumentansicht öffnen

Links in einer zweiten Dokumentansicht öffnen

Stadie

1. Allgemeines

280 Der geschuldete Steuerbetrag kann berichtigt werden, soweit die Gefährdung des Steueraufkommens beseitigt worden ist (§ 14c Abs. 2 Satz 3 UStG). Das

177. Lieferung 05.2010, Seite 62

gilt nach dem Wortlaut unabhängig davon, ob der unberechtigte Steuerausweis missbräuchlich (bögig) oder in gutem Glauben erfolgte. Für den letzteren Fall verstößt die Vorschrift gegen den Verhältnismäßigkeitsgrundsatz (Anm. 290 ff.). Die Berichtigung des geschuldeten Steuerbetrages ist beim Finanzamt gesondert schriftlich zu beantragen und erfordert dessen ausdrückliche Zustimmung (§ 14c Abs. 2 Satz 4 und 5 UStG).

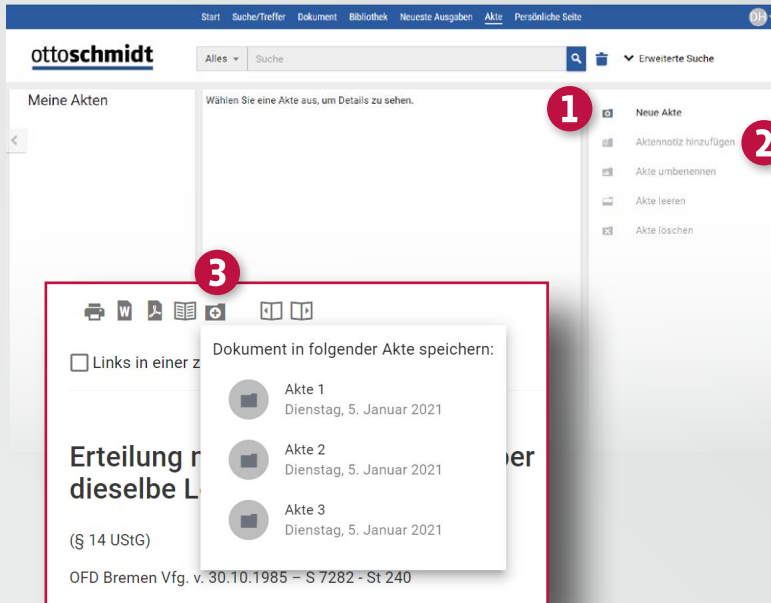
281 Der Begriff der „Berichtigung“ wird von § 14c Abs. 2 UStG mit unterschiedlichen Bedeutungen verwendet. Satz 3 hat mit der Berichtigung deren materiell-rechtliche Wirkung im Auge (vgl. Anm. 186, 219, 296), während die Berichtigung in Satz 5 die verfahrensrechtliche Seite, d.h. die Voraussetzungen für die Verwirklichung (§ 218 Abs. 1 Satz 1 AO) des materiell-rechtlichen Anspruchs, betrifft. Davon zu unterscheiden ist die

Umsatzsteuergesetz

§ 14c Unrichtiger oder unberechtigter Steuerausweis

(1) ¹Hat der Unternehmer in einer Rechnung für eine Lieferung oder sonstige Leistung einen höheren Steuerbetrag, als er nach diesem Gesetz für den Umsatz schuldet, gesondert ausgewiesen (unrichtiger Steuerausweis), schuldet er auch den Mehrbetrag. ²Berichtigt er den Steuerbetrag gegenüber dem Leistungsempfänger, ist § 17 Abs. 1 entsprechend anzuwenden. ³In den Fällen des § 1 Abs. 1a und in den Fällen der Rückgängigmachung des Verzichts auf die Steuerbefreiung nach § 9 gilt Absatz 2 Satz 3 bis 5 entsprechend.

(2) ¹Wer in einer Rechnung einen Steuerbetrag gesondert ausweist, obwohl er zum gesonderten Ausweis der Steuer nicht berechtigt ist (unberechtigter Steuerausweis), schuldet den ausgewiesenen Betrag. ²Das Gleiche gilt, wenn jemand wie ein leistender Unternehmer abrechnet und einen Steuerbetrag gesondert ausweist, obwohl er nicht Unternehmer ist oder eine Lieferung oder sonstige Leistung nicht ausführt. ³Der nach den Sätzen 1 und 2 geschuldete Steuerbetrag kann berichtigt werden, soweit die Gefährdung des Steueraufkommens beseitigt worden ist. ⁴Die Gefährdung des Steueraufkommens ist beseitigt, wenn ein Vorsteuerabzug beim Empfänger der Rechnung nicht durchgeführt oder die geltend gemachte Vorsteuer an die Finanzbehörde zurückgezahlt worden ist. ⁵Die Berichtigung des geschuldeten Steuerbetrags ist beim Finanzamt gesondert schriftlich zu beantragen und nach dessen Zustimmung in entsprechender Anwendung des § 17 Abs. 1 für den Besteuerungszeitraum vorzunehmen, in dem die Voraussetzungen des Satzes 4 vorliegen.




Meine Akten

Unter dem Menüpunkt **Akte** können Sie eigene Akten anlegen und Dokumente und Notizen darin speichern.

1 Wählen Sie **Neue Akte**, um eine neue Akte anzulegen und vergeben Sie einen entsprechenden Namen.

2 Innerhalb der Akte können Sie auch Aktennotizen anlegen.

3 Mit Hilfe dieses Buttons  können Sie das aktuell geöffnete Dokument direkt in einer gewünschten Akte abspeichern.

The screenshot shows the website of Otto Schmidt. The top navigation bar includes links for Start, Suche/Treffer, Dokument, Bibliothek, **Neueste Ausgaben**, Akte, and Persönliche Seite. Below the navigation bar, the 'Neueste Ausgaben' section is displayed, featuring a table with columns for Zeitschrift, Ausgabe, and per Email benachrichtigen. The table lists three publications: 'AfP Zeitschrift für das gesamte Medienrecht' (2020/06), 'Die Aktiengesellschaft' (2021/01), and 'AO-Steuerberater' (2020/12). The toggle switch for 'per Email benachrichtigen' is highlighted with a red circle and the number 2. The search bar at the top is highlighted with a red circle and the number 4. The search results section shows a list of 10 hits, with the first result being a 'RECHTSPRECHUNG' titled 'Schicksal des Geschäftsführer-Dienstvertrages nach Abberufung'. The search results are sorted by 'Relevanz'. The 'Gesetze' section on the right shows the 'Normtext | SGB V Sozialgesetzbuch § 219a Deutsche Verbindungsstelle Krankenversicherung - Ausland'.

Benachrichtigungen zu neuen Ausgaben und gespeicherten Suchen

- 1 Unter dem Menüpunkt **Neueste Ausgaben** können Sie Benachrichtigungs-E-Mails für neu eingestellte Zeitschriften-Ausgaben einstellen.
- 2 Setzen Sie den Schalter bei den Zeitschriften Ihrer Wahl auf blau = aktiv . Sie werden per E-Mail über neueste Ausgaben informiert.

Speichern Sie eine persönliche Suche, um Benachrichtigungs-E-Mails bei neuen Inhalten zu erhalten.

- 3 Wählen Sie das Symbol **Suche speichern** .
- 4 Unter dem Menüpunkt **Persönliche Seite** können Sie die Suche erneut durchführen oder löschen.

Willkommen bei Otto Schmidt online

Dirk Hrdina

Kurzanleitung

Startseite personalisieren

Beiträge Selbststudium § 15 FAO

1

Zu den Ergebnissen

Neueste Zeitschriftenausgaben

AfP Zeitschrift für das gesamte Medienrecht 2020/06

AG Die Aktiengesellschaft 2021/01

AO Steuerberater 2020/12

Mehr Ergebnisse...

Meine Bücher

Hübschmann/Hepp/Spitaler, AO FGO

Lademann, ESIG/KSiG/UmwSiG/ASiG

15fao Datum: von 01.07.2019 bis 31.12.2020

Alles Suche Erweiterte Suche

1/23 10 Treffer Relevanz Zus. Treffer Alle Infos

2

RECHTSPRECHUNG

Verwalter: Erhaltungsmanagement

BGH vom 19.07.2019 - V ZR 75/18

Oliver Elzer, MientRB 2020, 13

... diesem Beitrag finden Sie die Lernerfolgskontrolle bis zum 30.6.2020 online unter <https://www.otto-schmidt.de/15fao>

RECHTSPRECHUNG

Keine Begründungspflicht für Löschung von Arztbewertungen

OLG München vom 27.02.2020 - 29 U 2584/19

Markus Rösler, ITRB 2020, 210

... bis 30.6.2021 online unter <https://www.otto-schmidt.de/15fao>, Konvertieredaten: 2020-08-21Aufgabe ...

RECHTSPRECHUNG

Verletzung der Rechte des Tonträgerherstellers durch Sampling – Metall auf Metall

EuGH vom 29.07.2016 – C-476/13

3


Direkt zur § 15 FAO Lernerfolgskontrolle.

Selbststudium nach § 15 FAO

Viele Zeitschriften-Beiträge bieten in der Datenbank die Möglichkeit zum Selbststudium mit Lernerfolgskontrolle nach § 15 FAO.

1 Am schnellsten erreichen Sie die Beiträge über das Widget auf der Startseite. Nach einem Klick werden Ihnen alle verfügbaren Beiträge angezeigt.

2 Wählen Sie den gewünschten Beitrag aus.

3 Lesen Sie den Beitrag aufmerksam durch und klicken am Ende der Seite auf .

So gelangen Sie direkt zur Lernerfolgskontrolle der Anwendung und können Ihren Multiple Choice Test zu diesem Beitrag starten.

Nach bestandenen Test erhalten Sie sofort per E-Mail Ihr entsprechendes Zertifikat zur Vorlage bei der Kammer.


The screenshot displays the LAWLIFT interface with three main panels at the top: 'Suche in Formularen und Mustern' (containing a search bar and a 'Suchen' button), 'Meine Akten' (listing 'Akte 1', 'Akte 2', and 'Akte 3' with dates), and 'Meine Bücher' (listing various legal books like 'Hübschmann/Hepp/Spitaler, AO FGO').

Below these panels, a search result is highlighted with a red box and a red circle containing the number '2'. The result is titled 'Formular: Dienstvertrag des Geschäftsführers' by Lingemann. The preview shows the beginning of a contract template, including fields for 'Autor(en)', 'Quelle', and 'Dienstag, 7. Aufl. 2021'.

At the bottom, another red box and red circle containing the number '3' highlight a list of search results. The first result is 'MUSTER: Dienstvertrag des Geschäftsführers' by Lingemann, which is the same document shown in the preview above. Other results include 'MUSTER: Gesellschaftsbeschluss zur Abberufung und Kündigung eines GmbH-Geschäftsführers' and 'MUSTER: LAWLIFT Dokumentautomation Arbeitsrecht'.

Muster und Formulare, Dokumenten-Automation mit LAWLIFT

Viele Werke bieten Formulare und Muster, die Sie in der Datenbank einsehen, als Word-Dokument herunterladen oder direkt mit der Dokumenten-Automation von LAWLIFT bearbeiten können.

- 1 Am schnellsten gelangen Sie zu dem gesuchten Muster über das Widget *Suche in Formularen und Mustern* auf der Startseite (s. Seite 4).
- 2 Wählen Sie das gewünschte Muster aus und klicken Sie links auf den Download-Button , um das Muster in einem Word-Dokument zu öffnen.
- 3 Oder wählen Sie links am Ende der Trefferliste *Formulare @LAWLIFT* aus. Öffnen Sie das Muster und bearbeiten es mit der komfortablen LAWLIFT-Funktion.

Symbole und Funktionen (Auswahl)



Suche
starten



Suche
löschen



Suche
speichern



weitere
Suchfelder



Erweiterte
Suche
einklappen



Treffer vor/
zurück



Drucken



Dokument
speichern
Word/PDF



Muster/
Formular
herunterladen



Dokument
als Vollbild
öffnen



Dokument
in Akte
speichern



vorheriges/
nächstes
Dokument



Links in zweiter
Dokument-
ansicht öffnen



Text als Zitat
übernehmen



Notiz
hinzufügen



Schalter
aktiviert



Schalter
deaktiviert



neue Akte



Aktennotiz
hinzufügen



Akte
umbenennen



Akte
leeren



Akte
löschen



Treffer
filtern nach Jahr



Suchverlauf

Suchverlauf:
Dokumente
wiederfinden

Information | Beratung | Testzugänge

Sie haben Fragen zu den Beratermodulen, zu Mehrfachlizenzen oder wünschen eine Präsentation in Ihrer Kanzlei? Sie möchten die Datenbank in der Praxis testen?

Wir beraten Sie gerne persönlich, kostenlos und unverbindlich. Für Ihre individuellen Ansprüche finden wir eine gute Lösung.

Stand 2/2021



DEUBNER:medien

DEUBNER MEDIEN
Vogelsanger Str. 187e
50825 Köln
Fon 0800 . 33 82 637
Fax 0800 . 11 19 934
info@deubner.de